

Légende d'évolution : stable → En amélioration ↗ En baisse ↘

PRISE EN CHARGE CLINIQUE

Objectif de performance à atteindre fixé à 80% par la HAS

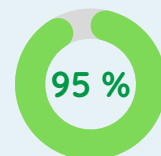
Prise en charge de la douleur

Cet indicateur évalue la traçabilité de la douleur avec une échelle et, pour les patients présentant des douleurs, la mise en œuvre d'une stratégie de prise en charge de la douleur et une réévaluation de la douleur.

Résultats 2023
sur données 2022



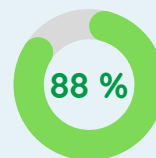
Résultats 2025
sur données 2024



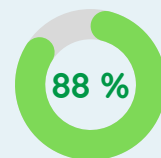
Evaluation du risque d'escarre

Cet indicateur évalue la traçabilité de l'évaluation du risque d'escarre par une échelle ou un jugement clinique dans les 7 jours suivant l'admission et comportant une conclusion vis à vis de ce risque.

Résultats 2023
sur données 2022



Résultats 2025
sur données 2024



COORDINATION DES PRISES EN CHARGE

Objectif de performance à atteindre fixé à 80% par la HAS

Tenue du dossier patient

Cet indicateur vérifie que les dossiers patients soient complets, bien tenus et à jour, afin d'assurer des soins coordonnés et de qualité (Recherche des éléments relatifs à la préadmission, de l'accord du patient pour sa prise en charge, de la trace des prescriptions médicamenteuses, de la traçabilité de l'évaluation des risques liés à la prise en charge au domicile...).

Résultats 2022
sur données 2021



Résultats 2024
sur données 2023



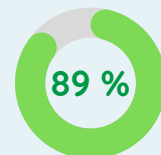
Coordination de la prise en charge

Cet indicateur évalue la coordination au moment de la prise en charge HAD et est calculé à partir de 4 critères : protocole de soins renseigné, daté et transmis au médecin traitant / Organisation de la préparation et de l'administration du traitement médicamenteux / réunions pluriprofessionnelles au cours du séjour / évaluation des moyens logistiques.

Résultats 2022
sur données 2021



Résultats 2024
sur données 2023



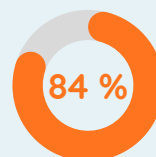
PRÉVENTION DES INFECTIONS ASSOCIÉES AUX SOINS

Classe de performance à atteindre fixée par la HAS : **CLASSE A (> ou = à 100%)**

Consommation de solutions hydro-alcooliques

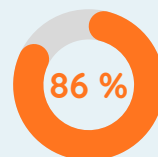
Cet indicateur est un marqueur de la mise en œuvre effective de l'**hygiène des mains** par la technique de friction hydro-alcoolique.

Résultats 2024
sur données 2023



Classe B

Résultats 2025
sur données 2024



Classe B



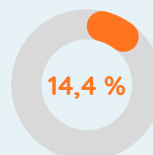
COUVERTURE VACCINALE

Niveau de performance fixé par l'Organisation Mondiale de la Santé : **CLASSE 1 (> ou = à 70%)**

Couverture vaccinale antigrippale du personnel

Cet indicateur exprime le taux de personnel vacciné contre la grippe parmi l'ensemble du personnel exerçant au sein de l'établissement de santé.

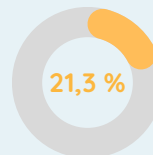
Résultats 2024
données hiver 2023/2024



Classe 5

Couverture très
insuffisante

Résultats 2025
données hiver 2024/2025



Classe 4

Couverture
insuffisante



EXEMPLES D'ACTIONS MISES EN PLACE SUITE A L'ANALYSE DES IQSS :

- Ateliers hygiène sur les précautions standards et complémentaires en mars 2025
- Création d'un item "aucun matériel en place" pour améliorer la traçabilité dans les dossiers de l'évaluation des moyens logistiques déjà en place au domicile des patients par l'équipe de préadmission
- Organisation de la campagne vaccinale antigrippale 2025-2026 :
 - Sensibilisation des équipes à la vaccination le 26/11/2025 par l'intervention du Dr Elsa Nyamankolly (médecin infectiologue et praticien d'HAD) et du Dr Samuel Sciaux (médecin réanimateur du CH de Dax)
 - Permanences pour assurer la vaccination du personnel en interne
 - Affichages et rappels sur les gestes barrières

